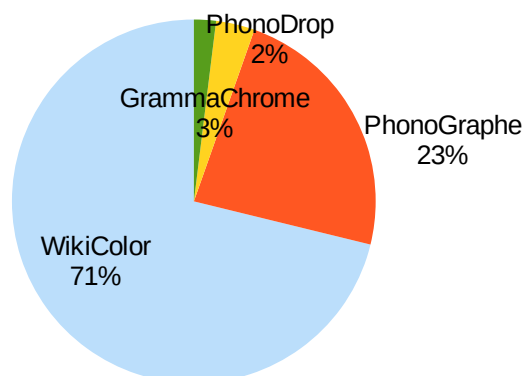


Statistiques d'utilisation des applications ALeM

du 7 août 2022 au 7 août 2023

Utilisation des applications

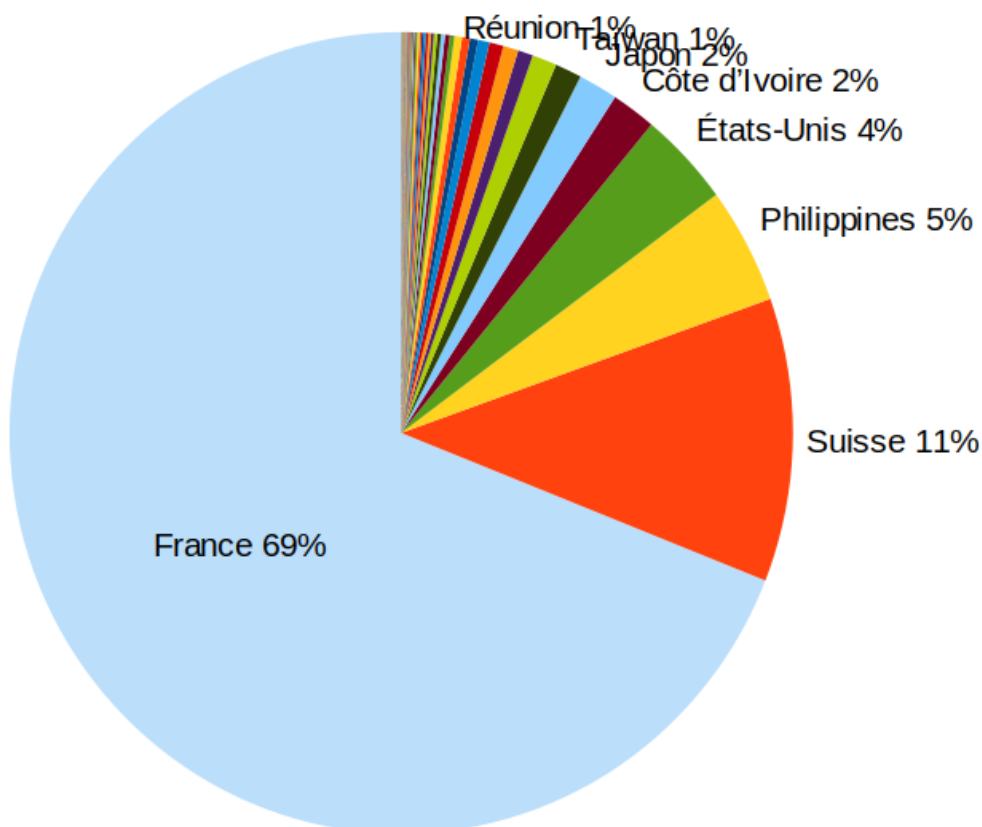
Applications	Nombre de traces	%
WikiColor	15 472	71%
PhonoGraphe	5 090	23%
GammaChrome	751	3%
PhonoDrop	425	2%
Total : 21 738		



Note: une trace correspond à une requête de colorisation sur WikiColor ou GammaChrome, une recherche manuelle dans le dictionnaire, un chargement initial de la page de PhonoGraphe ou PhonoDrop, ou une ouverture de série dans le Player.

Provenance des traces

Pays	Traces
France	14 987
Suisse	2 484
Philippines	1 021
États-Unis	834
Côte d'Ivoire	399
Japon	353
Taiwan	239
Réunion	220
Belgique	136
Canada	136
Chine	127
Maroc	102
Mexique	73
Espagne	71
Angleterre	68
Hollande	42
Allemagne	42
Sénégal	35
Italie	34
Corée	30
Australie	24
Guinée	24
Algérie	22
Brésil	19
Niger	19
Tchad	19
Tunisie	18
RDC	16
Pérou	13
Gabon	11



Pays avec 1~10 traces enregistrées : Colombie, Burkina Faso, Soudan, Vietnam, Hong Kong, Guadeloupe, Togo, Portugal, Indonésie, Costa Rica, Égypte, Uruguay, Thaïlande, Jamaïque, Nouvelle Calédonie, Singapour, Haïti, Chili, Mauritanie, Danemark, Lituanie, Inde, EAU, Autriche, Maurice, Liban, Ukraine, Turquie, Lichtenstein, Afrique du Sud.

Nombre d'utilisateurs

Nombre d'adresses IP différentes : 3 442.

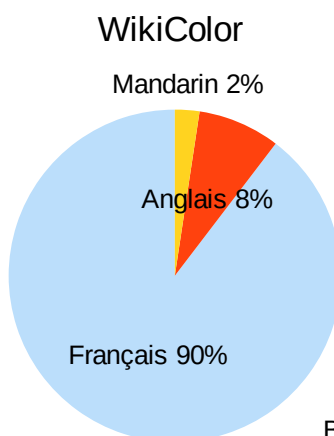
Il est difficile d'estimer précisément le nombre d'utilisateurs différents puisque la plupart des applications s'utilisent sans compte utilisateur.

Sur PhonoGraphe, on dénombre 123 comptes utilisateurs, dont 10 comptes administrateurs. Les comptes utilisateurs permettent d'enregistrer les essais-erreurs sur les activités du Player (actuellement 139 451 traces enregistrées), mais toutes les activités sont accessibles sans connexion. Les comptes admin permettent de créer et éditer des séries d'activités de pointage phonologique (actuellement 140 séries) et de suivre les traces de ses étudiants.

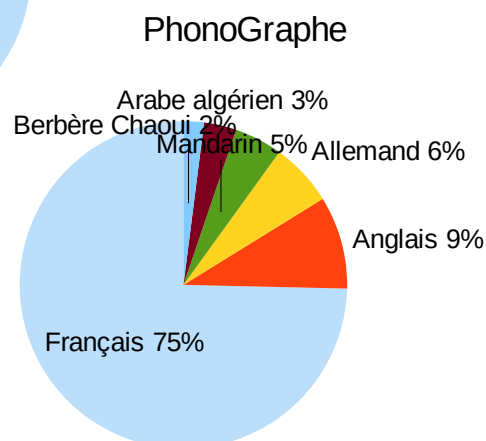
Utilisation par langue

(du 7 août 2022 au 9 août 2023)

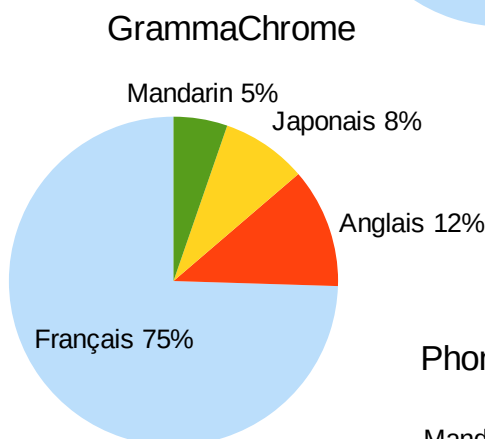
Wikicolor	Nombre de traces
Français	13961
Anglais	1243
Mandarin	372
	15576



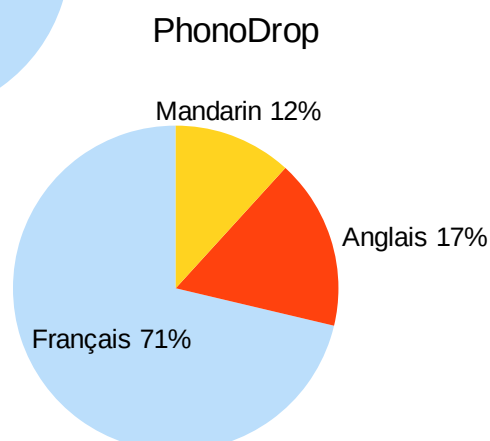
PhonoGraphe	Nombre de traces
Français	3805
Anglais	467
Allemand	318
Mandarin	242
Arabe algérien	163
Berbère Chaoui	103
	5098



GammaChrome	Nombre de traces
Français	576
Anglais	91
Japonais	65
Mandarin	41
	773



PhonoDrop	Nombre de traces
Français	303
Anglais	72
Mandarin	50
	425



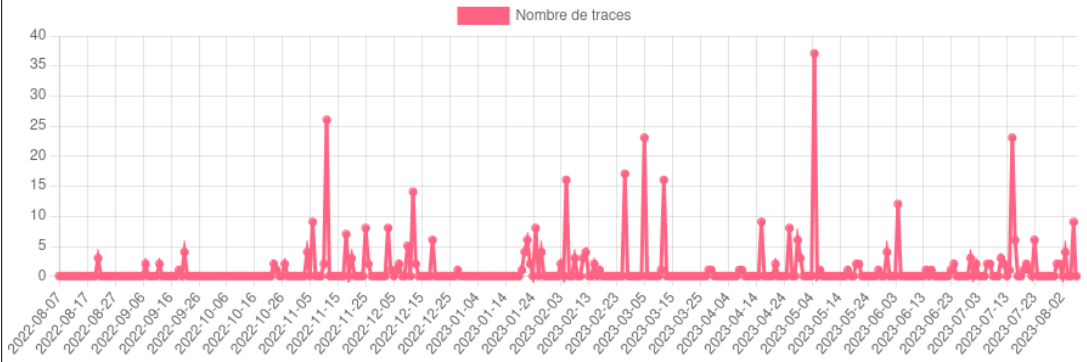
Fréquence d'utilisation par application

Application	Activité
WikiColor (71%)	<p>Nombre de traces</p>
PhonoGraphe (23%)	<p>Nombre de traces</p>
GammaChrome (3%)	<p>Nombre de traces</p>
PhonoDrop (2%)	<p>Nombre de traces</p>

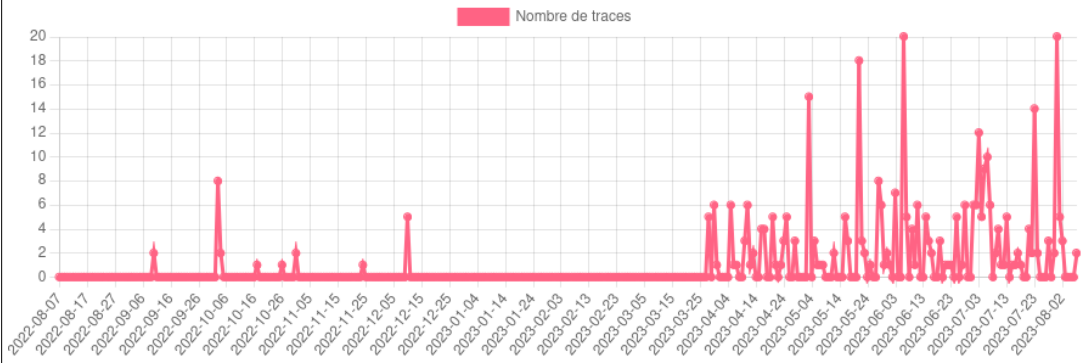
Fréquence d'utilisation par pays

Pays	Activité
France (69%)	<p>Nombre de traces</p>
Suisse (11%)	<p>Nombre de traces</p>
Philippines (5%)	<p>Nombre de traces</p>
États-Unis (4%)	<p>Nombre de traces</p>

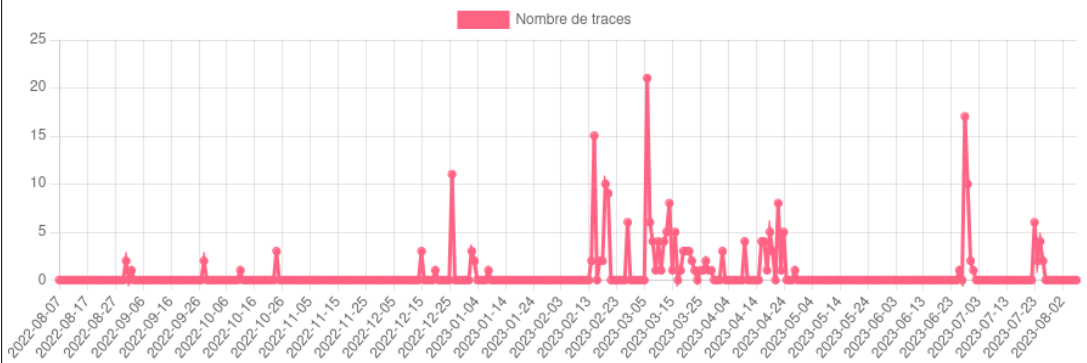
Côte d'Ivoire
(2%)



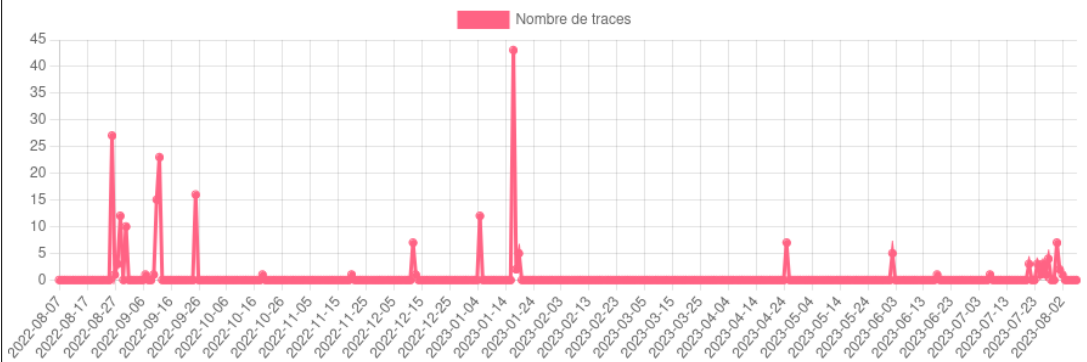
Japon
(2%)



Taiwan
(1%)

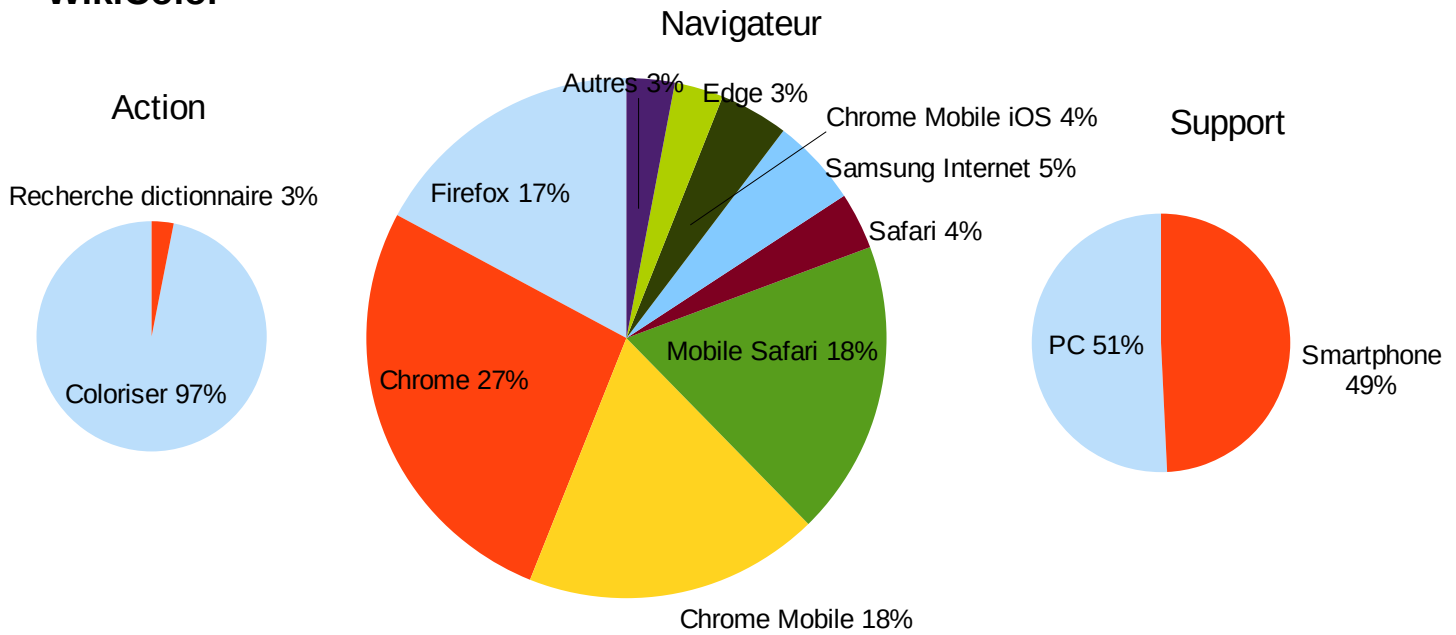


Réunion
(1%)

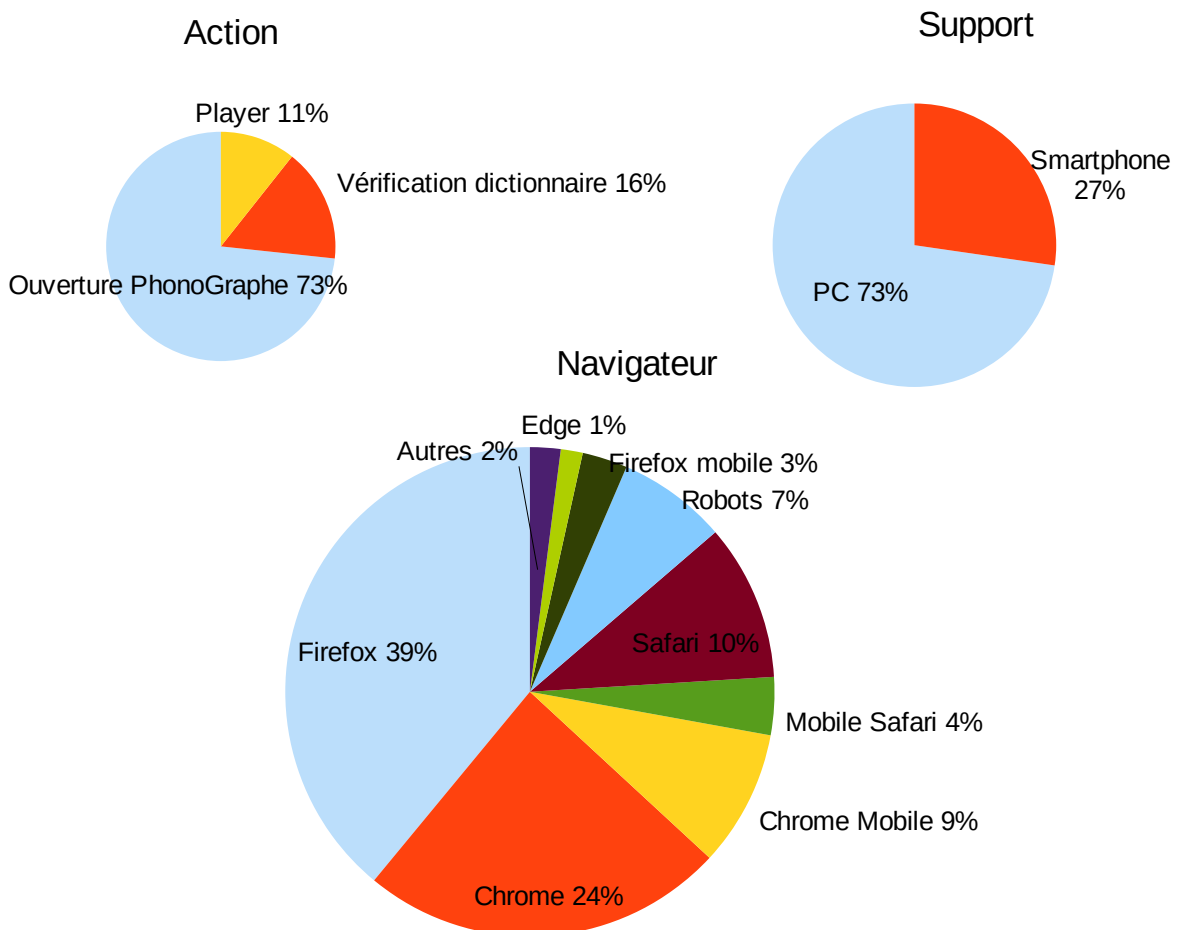


Autres statistiques par application

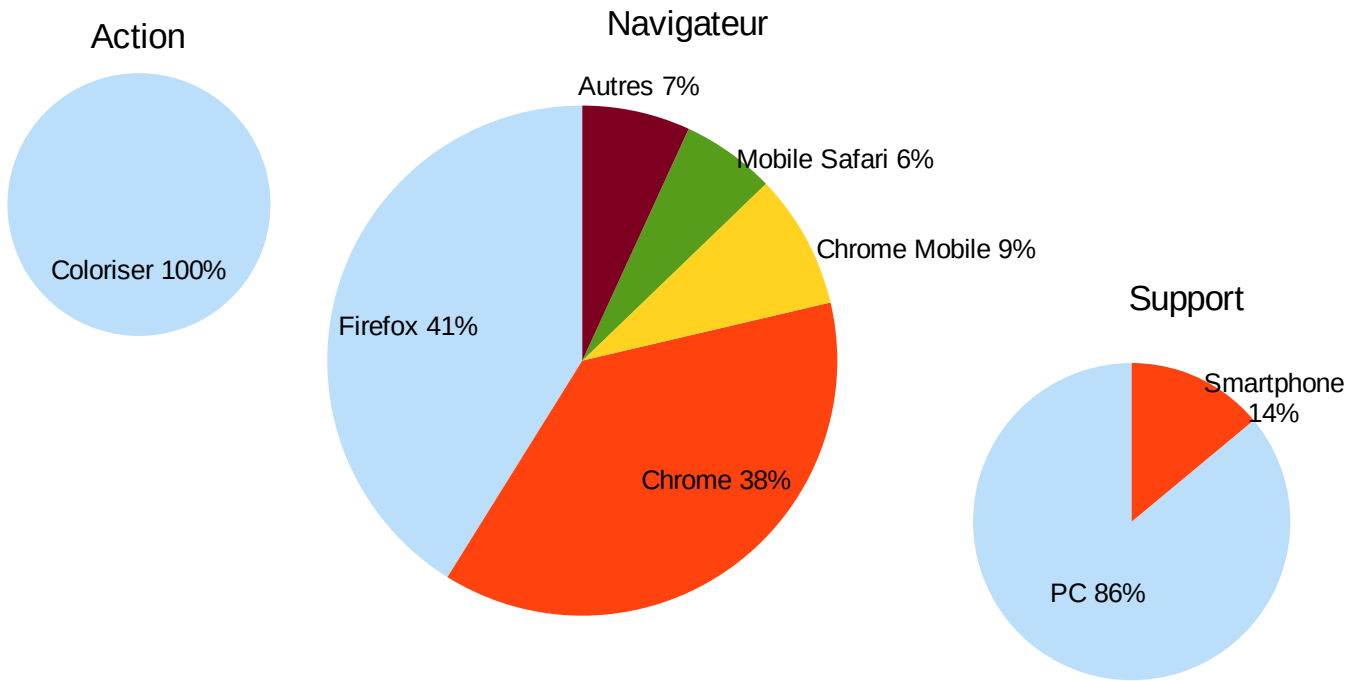
WikiColor



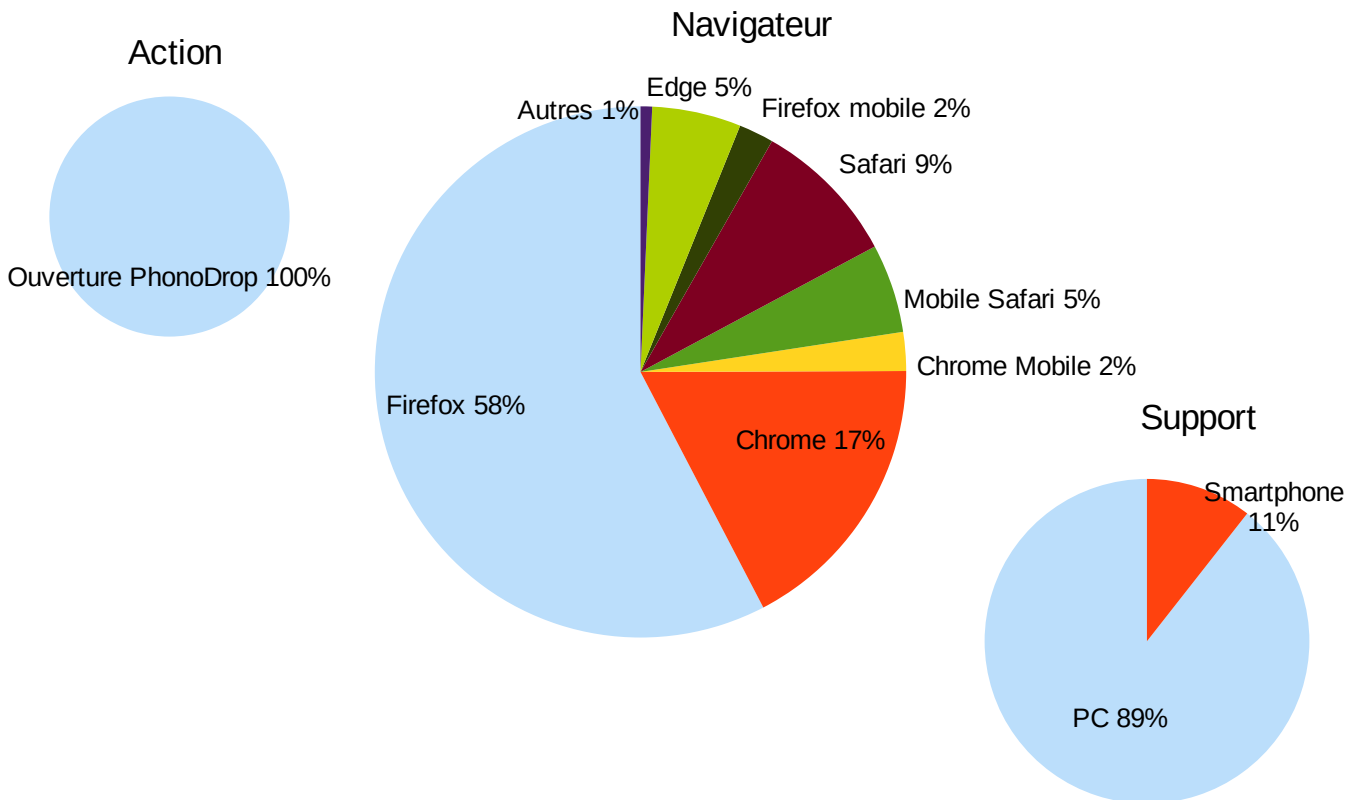
PhonoGraphe



GrammaChrome



PhonoDrop



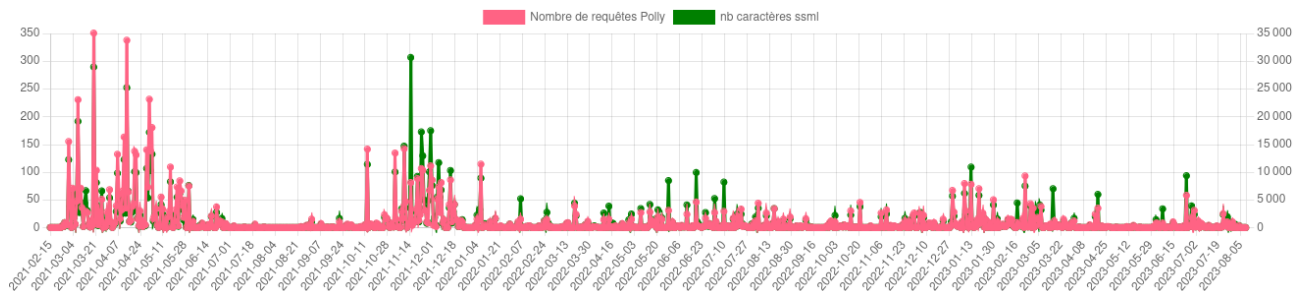
Traces relatives à la synthèse vocale phonologique

du 24 février 2021 au 9 août 2023

20 024 synthèses vocales enregistrées.

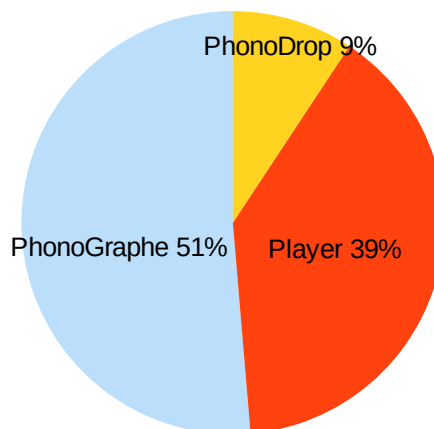
9 714 requêtes de synthèse envoyées à Amazon Polly, 10 310 réécoutes de mots déjà synthétisés par le passé (toutes les synthèses sont enregistrées sur le serveur pour limiter le nombre de requêtes à Amazon Polly).

Requêtes envoyées à Amazon Polly par jour



Application à l'origine de la requête Amazon

Application	Synthèses Amazon
PhonoGraphe	4987
Player	3824
PhonoDrop	903



Langue cible de la synthèse (requête vers Amazon)

Langue	Nombre de synthèses
Français	18978
Anglais	815
Allemand	225

